

IMST 2014/2015: Abschluss-Umfrage

Konnte ich meine Ideen umsetzen?

Ziel 1: mich selbstbestimmt, zielorientiert und kooperativ in Prozesse einbringen

- stimmt genau
- stimmt teilweise
- stimmt manchmal
- stimmt überhaupt nicht

Erkenne ich eine gut ausgearbeitete Statistik?

Ziel 2: Kritischer Umgang mit Medien; wissenschaftliches Arbeiten

- stimmt genau
- stimmt teilweise
- stimmt manchmal
- stimmt überhaupt nicht

Stimmt es, dass verschiedene Nationalitäten unserem Land Vielfalt geben?

Ziel 3: Fördern der Gender- und Diversitätensensibilität

- stimmt genau
- stimmt teilweise
- stimmt überhaupt nicht
- hat mich noch nie interessiert

Stimmt es, dass Einwanderer mehr Beitragsleistungen bekommen als Einheimische?

Ziel 3: Fördern der Gender- und Diversitätensensibilität

- stimmt genau
- stimmt teilweise
- stimmt überhaupt nicht
- hat mich noch nie interessiert

Wurden meine Anregungen bezüglich Unterrichtsgestaltung von den Lehrerinnen und Lehrern ernst genommen?

Ziel 4: gemeinsames Planen von Lehrerinnen und Lehrern und Schülerinnen und Schülern

- stimmt genau
- stimmt teilweise
- stimmt manchmal
- stimmt überhaupt nicht

Konnte ich mit meinem Wissen die Lehrerinnen und Lehrer unterstützen?

Ziel 4: gemeinsames Planen von Lehrerinnen und Lehrern und Schülerinnen und Schülern

- stimmt genau
- stimmt teilweise
- stimmt manchmal
- stimmt überhaupt nicht

Fühlte ich mich von den Lehrpersonen geschätzt und beachtet?

Ziel 4: gemeinsames Planen von Lehrerinnen und Lehrern und Schülerinnen und Schülern

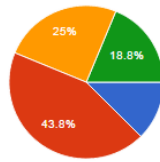
- stimmt genau
- stimmt teilweise
- stimmt manchmal



stimmt überhaupt nicht

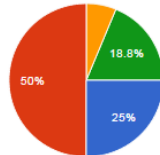
Abschluss-Umfrage : Ergebnis

Konnte ich meine Ideen umsetzen?



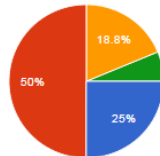
stimmt genau	2	12.5 %
stimmt teilweise	7	43.8 %
stimmt manchmal	4	25 %
stimmt überhaupt nicht	3	18.8 %

Erkenne ich eine gut ausgearbeitete Statistik?



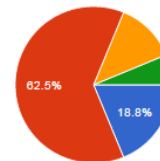
stimmt genau	4	25 %
stimmt teilweise	8	50 %
stimmt manchmal	1	6.3 %
stimmt überhaupt nicht	3	18.8 %

Stimmt es, dass verschiedene Nationalitäten unserem Land Vielfalt geben?



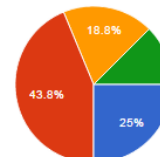
stimmt genau	4	25 %
stimmt teilweise	8	50 %
stimmt überhaupt nicht	3	18.8 %
hat mich noch nie interessiert	1	6.3 %

Stimmt es, dass Einwanderer mehr Beitragsleistungen bekommen als Einheimische?



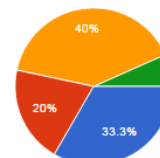
stimmt genau	3	18.8 %
stimmt teilweise	10	62.5 %
stimmt überhaupt nicht	2	12.5 %
hat mich noch nie interessiert	1	6.3 %

Wurden meine Anregungen bezüglich Unterrichtsgestaltung von den Lehrerinnen und Lehrern ernst genommen?



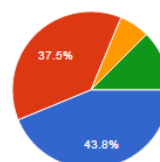
stimmt genau	4	25 %
stimmt teilweise	7	43.8 %
stimmt manchmal	3	18.8 %
stimmt überhaupt nicht	2	12.5 %

Konnte ich mit meinem Wissen die Lehrerinnen und Lehrer unterstützen?



stimmt genau	5	33.3 %
stimmt teilweise	3	20 %
stimmt manchmal	6	40 %
stimmt überhaupt nicht	1	6.7 %

Fühlte ich mich von den Lehrpersonen geschätzt und beachtet?



stimmt genau	7	43.8 %
stimmt teilweise	6	37.5 %
stimmt manchmal	1	6.3 %
stimmt überhaupt nicht	2	12.5 %