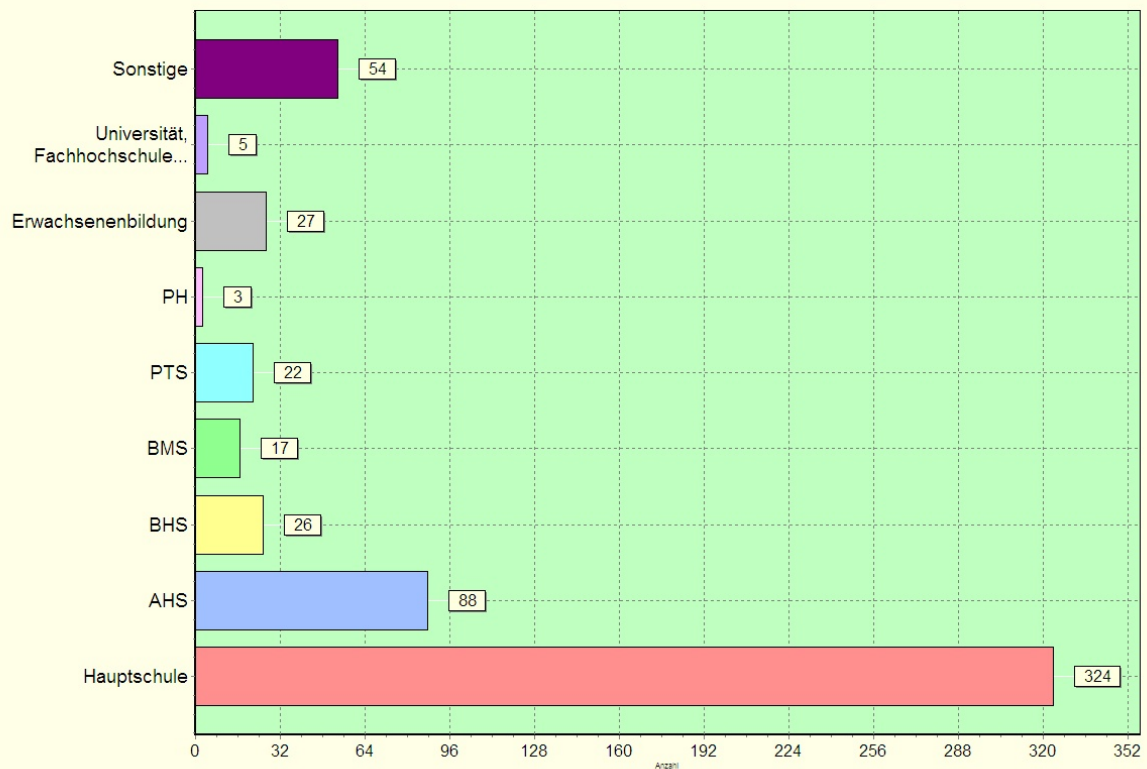


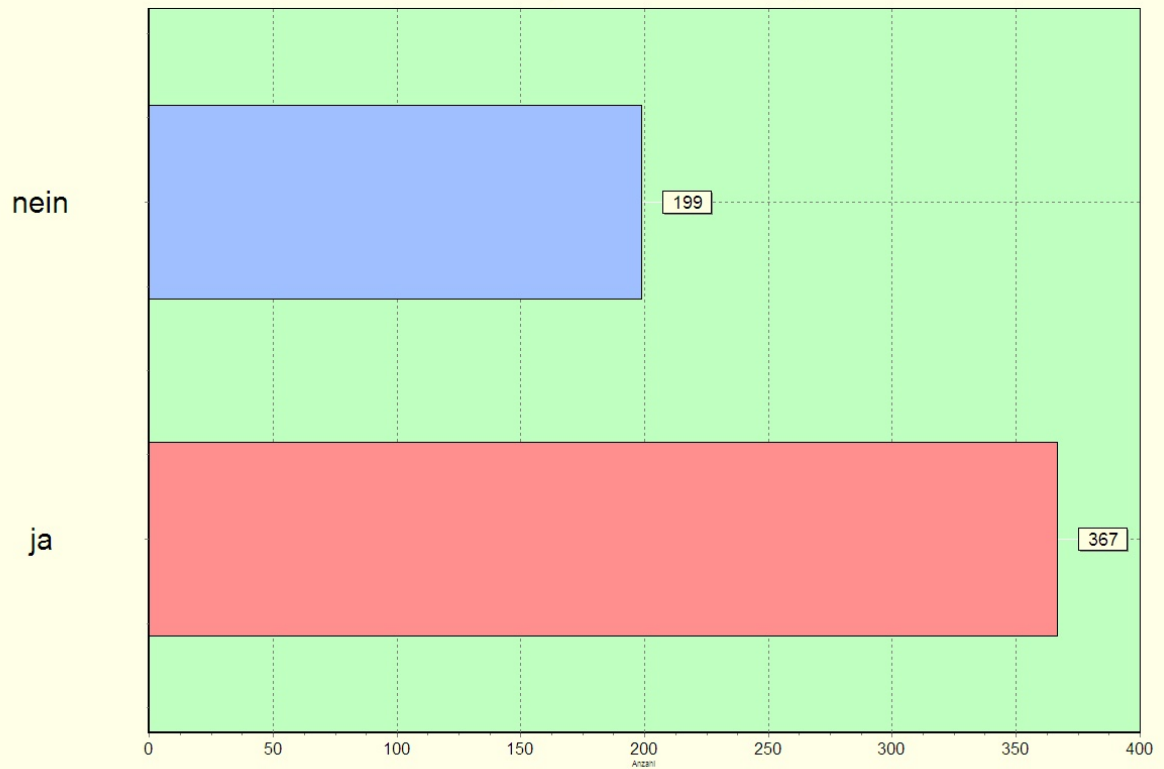
# Schülersauswertung

## Ich bin SchülerIn an:



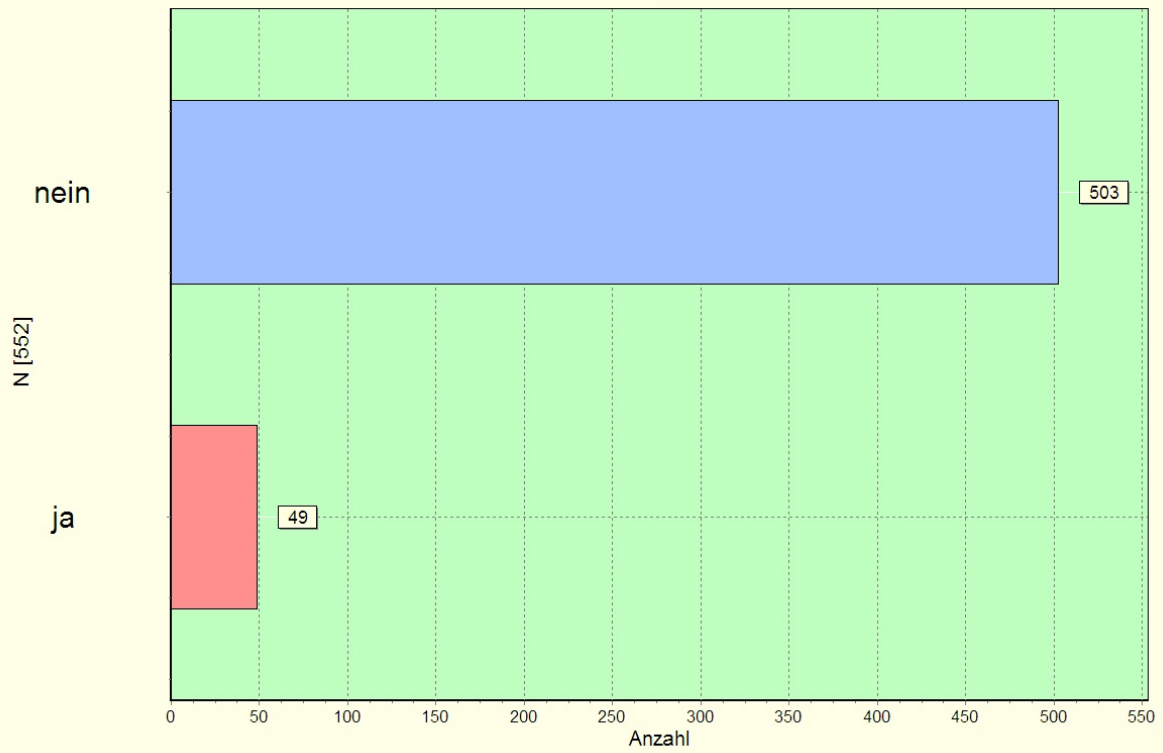
Hauptschule	324	(57,24%)
AHS (Allgemeinbildende Höhere Schule)	88	(15,55%)
BHS (Berufbildende Höhere Schule, z. B. HAK, HTL ...)	26	(4,59%)
BMS (Berufbildende Mittlere Schulen, z. HASCH ...)	17	(3,00%)
PTS	22	(3,89%)
Pädagogischen Hochschule	3	(0,53%)
Einrichtung der Erwachsenenbildung	27	(4,77%)
Universität, Fachhochschule...	5	(0,88%)
Sonstige	54	(9,54%)
Summe	566	
ohne Antwort	4	

## Ich habe von OpenOffice gehört



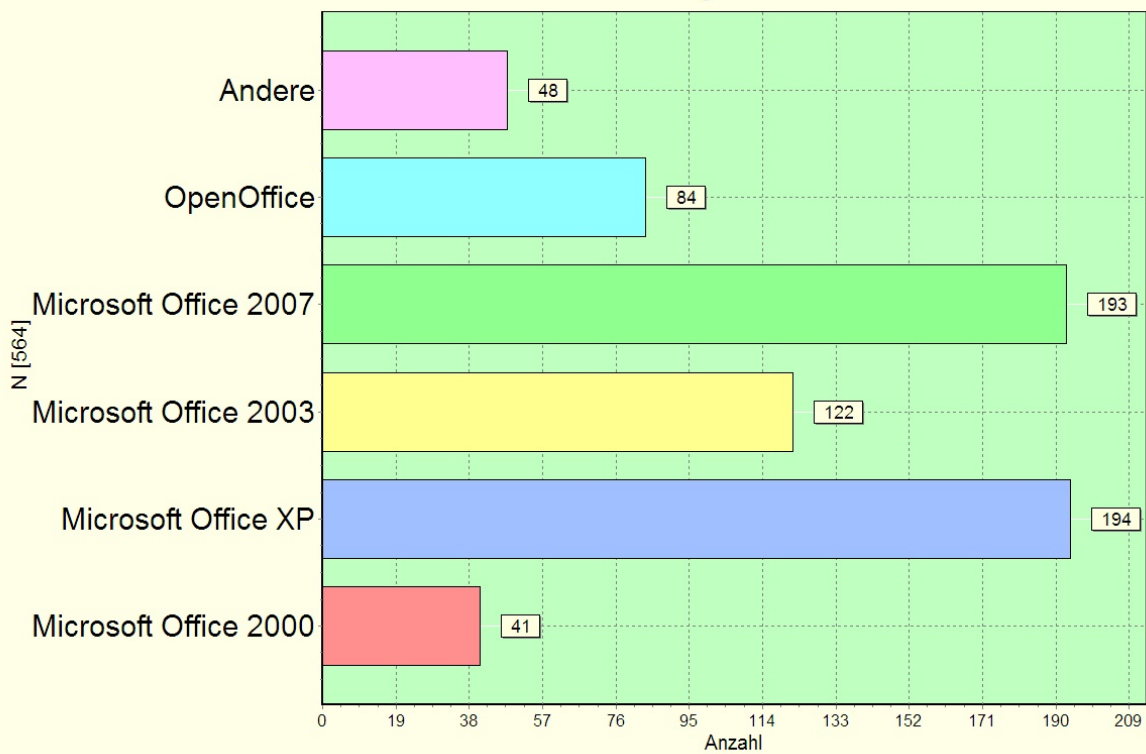
ja	367	(64,84%)
nein	199	(35,16%)
<hr/>		
Summe	566	
ohne Antwort	4	

# Office 2007 gekauft



ja	49	(8,88%)
nein	503	(91,12%)
<hr/>		
Summe	552	
ohne Antwort	18	

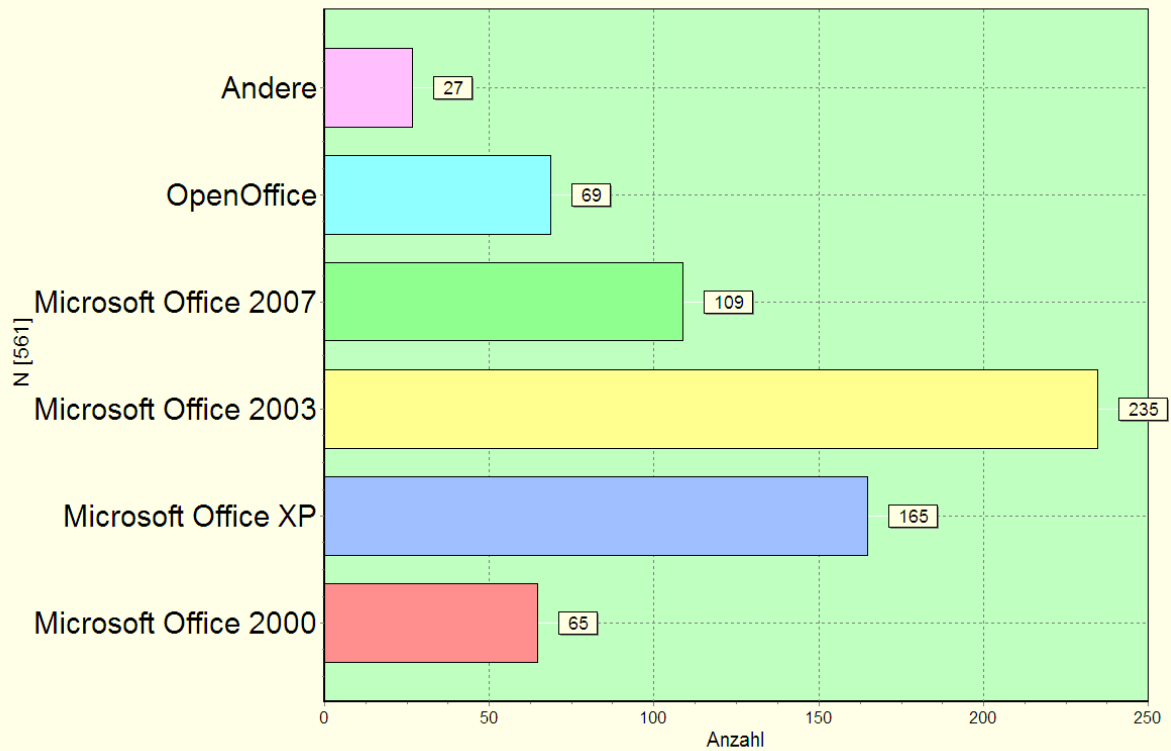
# Officeversion privat



Microsoft Office 2000	41	(7,27%)
Microsoft Office XP	194	(34,40%)
Microsoft Office 2003	122	(21,63%)
Microsoft Office 2007	193	(34,22%)
OpenOffice oder Staroffice	84	(14,89%)
Andere	48	(8,51%)

Nennungen (Mehrfachwahl möglich!)	682
geantwortet haben	564
ohne Antwort	6

# Officeversion in der Schule



Microsoft Office 2000	65	(11,59%)
Microsoft Office XP	165	(29,41%)
Microsoft Office 2003	235	(41,89%)
Microsoft Office 2007	109	(19,43%)
OpenOffice oder Staroffice	69	(12,30%)
Andere	27	(4,81%)

Nennungen (Mehrfachwahl möglich!)	670
geantwortet haben	561
ohne Antwort	9