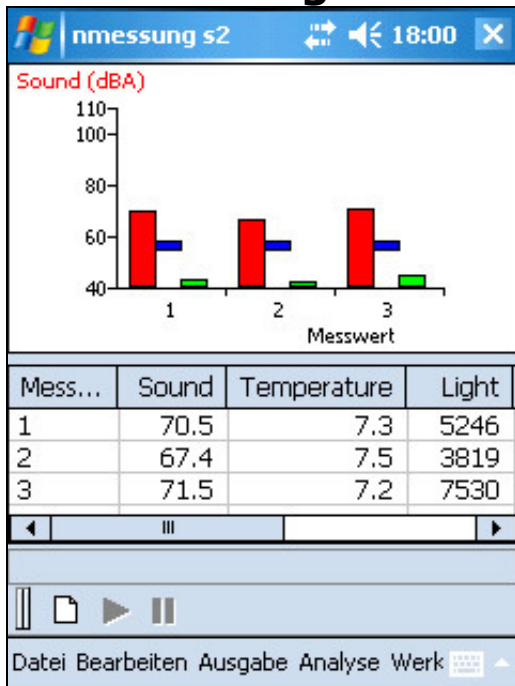


Standort S2



Messung S2



Name: S2

Länge: 14°35'42"

Breite: 47°32'01"

Höhe: 840

Bemerkungen: Forststraße: Brücke über den Johnsbach

OK Abbruch

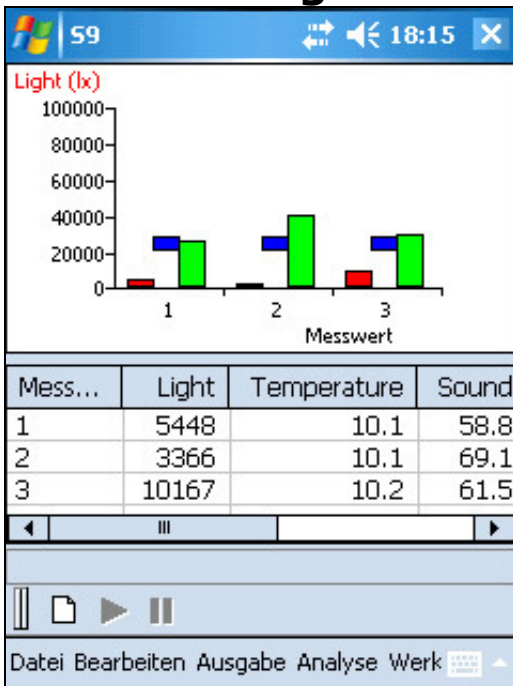
Foto



Standort S9



Messung S9



Name: S9

Länge: 14°34'44"

Breite: 47°33'39"

Höhe: 678

Bemerkungen: Nebenbach mit Geröll

Buttons: OK, Abbruch

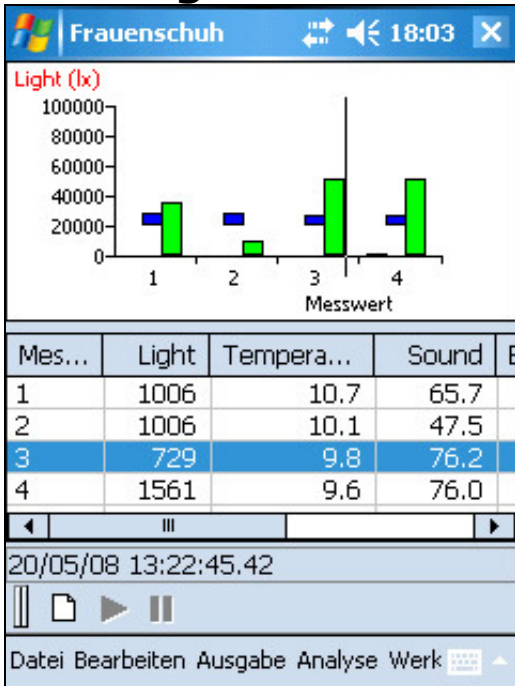
Foto



Standort Frauenschuh



Messung Frauenschuh



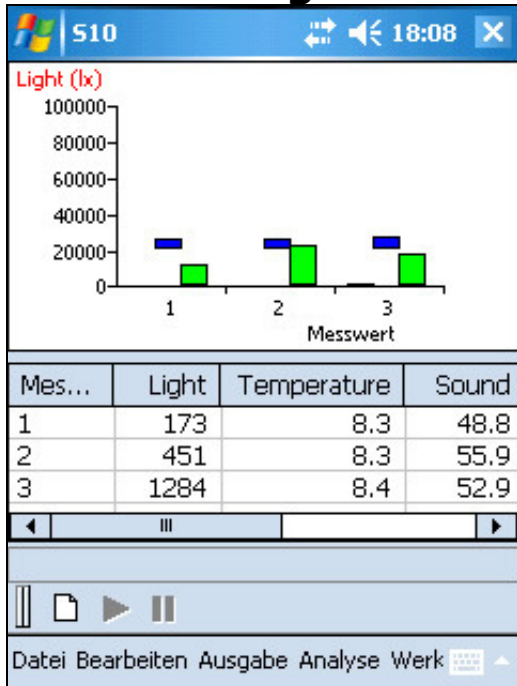
Foto



Standort S10



Messung S10



Name: S10

Länge: 14°34'51"

Breite: 47°33'44"

Höhe: 659

Bemerkungen: ein Gatter versperrt den Weg

Buttons: OK, Abbruch

Foto

