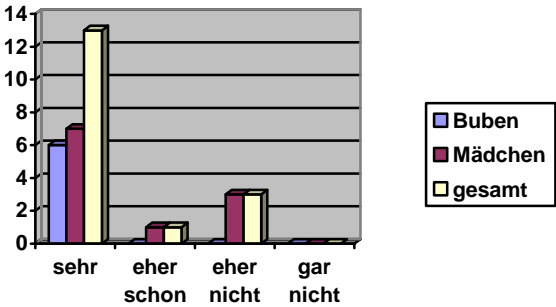
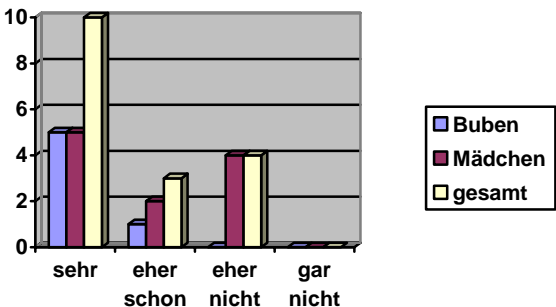
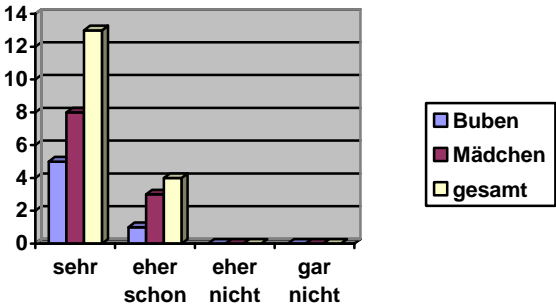
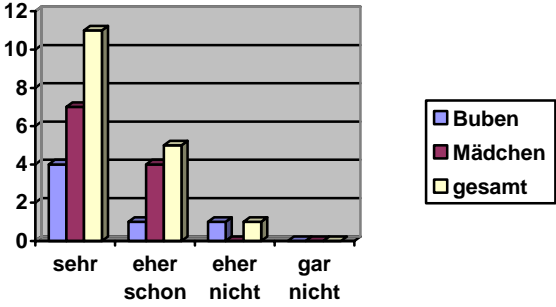
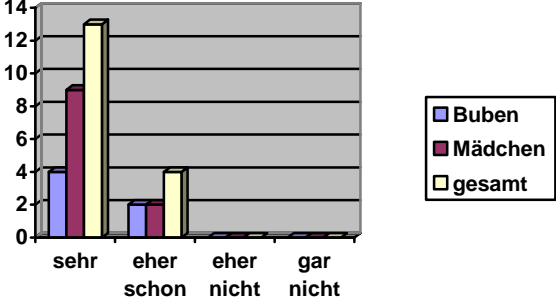


2.Klasse

Fragebogen Schulschluss

1	Mathematik macht mir Spaß	<table border="1"><thead><tr><th>Kategorie</th><th>Buben</th><th>Mädchen</th><th>gesamt</th></tr></thead><tbody><tr><td>sehr</td><td>4</td><td>2</td><td>6</td></tr><tr><td>eher schon</td><td>2</td><td>9</td><td>11</td></tr><tr><td>eher nicht</td><td>0</td><td>0</td><td>0</td></tr><tr><td>gar nicht</td><td>0</td><td>0</td><td>0</td></tr></tbody></table>	Kategorie	Buben	Mädchen	gesamt	sehr	4	2	6	eher schon	2	9	11	eher nicht	0	0	0	gar nicht	0	0	0
Kategorie	Buben	Mädchen	gesamt																			
sehr	4	2	6																			
eher schon	2	9	11																			
eher nicht	0	0	0																			
gar nicht	0	0	0																			
2	Ich rechne gerne Plus-Rechnungen	<table border="1"><thead><tr><th>Kategorie</th><th>Buben</th><th>Mädchen</th><th>gesamt</th></tr></thead><tbody><tr><td>sehr</td><td>5</td><td>9</td><td>14</td></tr><tr><td>eher schon</td><td>0</td><td>1</td><td>1</td></tr><tr><td>eher nicht</td><td>1</td><td>0</td><td>1</td></tr><tr><td>gar nicht</td><td>0</td><td>1</td><td>1</td></tr></tbody></table>	Kategorie	Buben	Mädchen	gesamt	sehr	5	9	14	eher schon	0	1	1	eher nicht	1	0	1	gar nicht	0	1	1
Kategorie	Buben	Mädchen	gesamt																			
sehr	5	9	14																			
eher schon	0	1	1																			
eher nicht	1	0	1																			
gar nicht	0	1	1																			
3	Ich rechne gerne Minus-Rechnungen	<table border="1"><thead><tr><th>Kategorie</th><th>Buben</th><th>Mädchen</th><th>gesamt</th></tr></thead><tbody><tr><td>sehr</td><td>4</td><td>2</td><td>6</td></tr><tr><td>eher schon</td><td>1</td><td>3</td><td>4</td></tr><tr><td>eher nicht</td><td>1</td><td>5</td><td>6</td></tr><tr><td>gar nicht</td><td>0</td><td>1</td><td>1</td></tr></tbody></table>	Kategorie	Buben	Mädchen	gesamt	sehr	4	2	6	eher schon	1	3	4	eher nicht	1	5	6	gar nicht	0	1	1
Kategorie	Buben	Mädchen	gesamt																			
sehr	4	2	6																			
eher schon	1	3	4																			
eher nicht	1	5	6																			
gar nicht	0	1	1																			
4	Ich rechne gerne Malrechnungen	<table border="1"><thead><tr><th>Kategorie</th><th>Buben</th><th>Mädchen</th><th>gesamt</th></tr></thead><tbody><tr><td>sehr</td><td>6</td><td>8</td><td>14</td></tr><tr><td>eher schon</td><td>0</td><td>3</td><td>3</td></tr><tr><td>eher nicht</td><td>0</td><td>0</td><td>0</td></tr><tr><td>gar nicht</td><td>0</td><td>0</td><td>0</td></tr></tbody></table>	Kategorie	Buben	Mädchen	gesamt	sehr	6	8	14	eher schon	0	3	3	eher nicht	0	0	0	gar nicht	0	0	0
Kategorie	Buben	Mädchen	gesamt																			
sehr	6	8	14																			
eher schon	0	3	3																			
eher nicht	0	0	0																			
gar nicht	0	0	0																			

5	Ich kann das 1x1	 <table border="1"> <thead> <tr> <th>Kategorie</th> <th>Buben</th> <th>Mädchen</th> <th>gesamt</th> </tr> </thead> <tbody> <tr> <td>sehr</td> <td>6</td> <td>7</td> <td>13</td> </tr> <tr> <td>eher schon</td> <td>0</td> <td>1</td> <td>1</td> </tr> <tr> <td>eher nicht</td> <td>0</td> <td>3</td> <td>3</td> </tr> <tr> <td>gar nicht</td> <td>0</td> <td>0</td> <td>0</td> </tr> </tbody> </table>	Kategorie	Buben	Mädchen	gesamt	sehr	6	7	13	eher schon	0	1	1	eher nicht	0	3	3	gar nicht	0	0	0
Kategorie	Buben	Mädchen	gesamt																			
sehr	6	7	13																			
eher schon	0	1	1																			
eher nicht	0	3	3																			
gar nicht	0	0	0																			
6	Ich rechne gerne Divisionen	 <table border="1"> <thead> <tr> <th>Kategorie</th> <th>Buben</th> <th>Mädchen</th> <th>gesamt</th> </tr> </thead> <tbody> <tr> <td>sehr</td> <td>5</td> <td>5</td> <td>10</td> </tr> <tr> <td>eher schon</td> <td>1</td> <td>2</td> <td>3</td> </tr> <tr> <td>eher nicht</td> <td>0</td> <td>4</td> <td>4</td> </tr> <tr> <td>gar nicht</td> <td>0</td> <td>0</td> <td>0</td> </tr> </tbody> </table>	Kategorie	Buben	Mädchen	gesamt	sehr	5	5	10	eher schon	1	2	3	eher nicht	0	4	4	gar nicht	0	0	0
Kategorie	Buben	Mädchen	gesamt																			
sehr	5	5	10																			
eher schon	1	2	3																			
eher nicht	0	4	4																			
gar nicht	0	0	0																			
7	Ich mag Geometrie gerne	 <table border="1"> <thead> <tr> <th>Kategorie</th> <th>Buben</th> <th>Mädchen</th> <th>gesamt</th> </tr> </thead> <tbody> <tr> <td>sehr</td> <td>5</td> <td>8</td> <td>13</td> </tr> <tr> <td>eher schon</td> <td>1</td> <td>3</td> <td>4</td> </tr> <tr> <td>eher nicht</td> <td>0</td> <td>0</td> <td>0</td> </tr> <tr> <td>gar nicht</td> <td>0</td> <td>0</td> <td>0</td> </tr> </tbody> </table>	Kategorie	Buben	Mädchen	gesamt	sehr	5	8	13	eher schon	1	3	4	eher nicht	0	0	0	gar nicht	0	0	0
Kategorie	Buben	Mädchen	gesamt																			
sehr	5	8	13																			
eher schon	1	3	4																			
eher nicht	0	0	0																			
gar nicht	0	0	0																			
8	Ich kann gut mit dem Lineal umgehen	 <table border="1"> <thead> <tr> <th>Kategorie</th> <th>Buben</th> <th>Mädchen</th> <th>gesamt</th> </tr> </thead> <tbody> <tr> <td>sehr</td> <td>4</td> <td>7</td> <td>11</td> </tr> <tr> <td>eher schon</td> <td>1</td> <td>4</td> <td>5</td> </tr> <tr> <td>eher nicht</td> <td>1</td> <td>0</td> <td>1</td> </tr> <tr> <td>gar nicht</td> <td>0</td> <td>0</td> <td>0</td> </tr> </tbody> </table>	Kategorie	Buben	Mädchen	gesamt	sehr	4	7	11	eher schon	1	4	5	eher nicht	1	0	1	gar nicht	0	0	0
Kategorie	Buben	Mädchen	gesamt																			
sehr	4	7	11																			
eher schon	1	4	5																			
eher nicht	1	0	1																			
gar nicht	0	0	0																			
9	Ich kenne Flächen und Körper	 <table border="1"> <thead> <tr> <th>Kategorie</th> <th>Buben</th> <th>Mädchen</th> <th>gesamt</th> </tr> </thead> <tbody> <tr> <td>sehr</td> <td>4</td> <td>9</td> <td>13</td> </tr> <tr> <td>eher schon</td> <td>2</td> <td>2</td> <td>4</td> </tr> <tr> <td>eher nicht</td> <td>0</td> <td>0</td> <td>0</td> </tr> <tr> <td>gar nicht</td> <td>0</td> <td>0</td> <td>0</td> </tr> </tbody> </table>	Kategorie	Buben	Mädchen	gesamt	sehr	4	9	13	eher schon	2	2	4	eher nicht	0	0	0	gar nicht	0	0	0
Kategorie	Buben	Mädchen	gesamt																			
sehr	4	9	13																			
eher schon	2	2	4																			
eher nicht	0	0	0																			
gar nicht	0	0	0																			

10	Ich rechne gerne mit Maßen	<p>Bar chart showing the number of responses for 'Ich rechne gerne mit Maßen'. The y-axis ranges from 0 to 10. The x-axis categories are 'sehr', 'eher schon', 'eher nicht', and 'gar nicht'. The legend indicates three series: Buben (blue), Mädchen (red), and gesamt (yellow).</p> <table border="1"> <thead> <tr> <th>Kategorie</th> <th>Buben</th> <th>Mädchen</th> <th>gesamt</th> </tr> </thead> <tbody> <tr> <td>sehr</td> <td>5</td> <td>5</td> <td>10</td> </tr> <tr> <td>eher schon</td> <td>1</td> <td>5</td> <td>6</td> </tr> <tr> <td>eher nicht</td> <td>0</td> <td>1</td> <td>1</td> </tr> <tr> <td>gar nicht</td> <td>0</td> <td>0</td> <td>0</td> </tr> </tbody> </table>	Kategorie	Buben	Mädchen	gesamt	sehr	5	5	10	eher schon	1	5	6	eher nicht	0	1	1	gar nicht	0	0	0
Kategorie	Buben	Mädchen	gesamt																			
sehr	5	5	10																			
eher schon	1	5	6																			
eher nicht	0	1	1																			
gar nicht	0	0	0																			
11	Ich löse gerne Sachaufgaben	<p>Bar chart showing the number of responses for 'Ich löse gerne Sachaufgaben'. The y-axis ranges from 0 to 9. The x-axis categories are 'sehr', 'eher schon', 'eher nicht', and 'gar nicht'. The legend indicates three series: Buben (blue), Mädchen (red), and gesamt (yellow).</p> <table border="1"> <thead> <tr> <th>Kategorie</th> <th>Buben</th> <th>Mädchen</th> <th>gesamt</th> </tr> </thead> <tbody> <tr> <td>sehr</td> <td>4</td> <td>5</td> <td>9</td> </tr> <tr> <td>eher schon</td> <td>0</td> <td>4</td> <td>4</td> </tr> <tr> <td>eher nicht</td> <td>1</td> <td>1</td> <td>2</td> </tr> <tr> <td>gar nicht</td> <td>1</td> <td>1</td> <td>2</td> </tr> </tbody> </table>	Kategorie	Buben	Mädchen	gesamt	sehr	4	5	9	eher schon	0	4	4	eher nicht	1	1	2	gar nicht	1	1	2
Kategorie	Buben	Mädchen	gesamt																			
sehr	4	5	9																			
eher schon	0	4	4																			
eher nicht	1	1	2																			
gar nicht	1	1	2																			
12	Ich arbeite gerne am Computer	<p>Bar chart showing the number of responses for 'Ich arbeite gerne am Computer'. The y-axis ranges from 0 to 16. The x-axis categories are 'sehr', 'eher schon', 'eher nicht', and 'gar nicht'. The legend indicates three series: Buben (blue), Mädchen (red), and gesamt (yellow).</p> <table border="1"> <thead> <tr> <th>Kategorie</th> <th>Buben</th> <th>Mädchen</th> <th>gesamt</th> </tr> </thead> <tbody> <tr> <td>sehr</td> <td>4</td> <td>11</td> <td>15</td> </tr> <tr> <td>eher schon</td> <td>2</td> <td>2</td> <td>2</td> </tr> <tr> <td>eher nicht</td> <td>0</td> <td>0</td> <td>0</td> </tr> <tr> <td>gar nicht</td> <td>0</td> <td>0</td> <td>0</td> </tr> </tbody> </table>	Kategorie	Buben	Mädchen	gesamt	sehr	4	11	15	eher schon	2	2	2	eher nicht	0	0	0	gar nicht	0	0	0
Kategorie	Buben	Mädchen	gesamt																			
sehr	4	11	15																			
eher schon	2	2	2																			
eher nicht	0	0	0																			
gar nicht	0	0	0																			
13	Ich möchte gerne auf der Tastatur schreiben lernen	<p>Bar chart showing the number of responses for 'Ich möchte gerne auf der Tastatur schreiben lernen'. The y-axis ranges from 0 to 14. The x-axis categories are 'sehr', 'eher schon', 'eher nicht', and 'gar nicht'. The legend indicates three series: Buben (blue), Mädchen (red), and gesamt (yellow).</p> <table border="1"> <thead> <tr> <th>Kategorie</th> <th>Buben</th> <th>Mädchen</th> <th>gesamt</th> </tr> </thead> <tbody> <tr> <td>sehr</td> <td>5</td> <td>9</td> <td>14</td> </tr> <tr> <td>eher schon</td> <td>0</td> <td>1</td> <td>1</td> </tr> <tr> <td>eher nicht</td> <td>0</td> <td>1</td> <td>1</td> </tr> <tr> <td>gar nicht</td> <td>1</td> <td>0</td> <td>1</td> </tr> </tbody> </table>	Kategorie	Buben	Mädchen	gesamt	sehr	5	9	14	eher schon	0	1	1	eher nicht	0	1	1	gar nicht	1	0	1
Kategorie	Buben	Mädchen	gesamt																			
sehr	5	9	14																			
eher schon	0	1	1																			
eher nicht	0	1	1																			
gar nicht	1	0	1																			
14	Ich surfe gerne im Internet	<p>Bar chart showing the number of responses for 'Ich surfe gerne im Internet'. The y-axis ranges from 0 to 16. The x-axis categories are 'sehr', 'eher schon', 'eher nicht', and 'gar nicht'. The legend indicates three series: Buben (blue), Mädchen (red), and gesamt (yellow).</p> <table border="1"> <thead> <tr> <th>Kategorie</th> <th>Buben</th> <th>Mädchen</th> <th>gesamt</th> </tr> </thead> <tbody> <tr> <td>sehr</td> <td>4</td> <td>11</td> <td>15</td> </tr> <tr> <td>eher schon</td> <td>2</td> <td>0</td> <td>2</td> </tr> <tr> <td>eher nicht</td> <td>0</td> <td>0</td> <td>0</td> </tr> <tr> <td>gar nicht</td> <td>0</td> <td>0</td> <td>0</td> </tr> </tbody> </table>	Kategorie	Buben	Mädchen	gesamt	sehr	4	11	15	eher schon	2	0	2	eher nicht	0	0	0	gar nicht	0	0	0
Kategorie	Buben	Mädchen	gesamt																			
sehr	4	11	15																			
eher schon	2	0	2																			
eher nicht	0	0	0																			
gar nicht	0	0	0																			

15

Ich mache gerne Lernspiele  
am PC

