






Indianerwerkstatt von _____,

begonnen am 4. Oktober 2007,

mein Partner heißt _____.

	<u>Angebot</u>	<u>Hinweis</u>	am:
1	Erzählt über <u>Perry Silverbird</u> : Schaut euch die Bilder an und schreibt auf, woran ihr euch noch erinnern könnt.- 70 Wörter.	Bilder	
2	<ul style="list-style-type: none"> • <u>Indianische Hütten</u>: Klebt die Puzzleteile vom Arbeitsblatt auf die Karte und danach alles in dein Heft. • Setzt das gelbe Puzzle zusammen, zeichnet und schreibt eine Hütte in dein Heft. 	 Arbeitsblatt	
3	Die <u>Zeichensprache</u> der Indianer: Lernt die Zeichensprache von der Vorlage. http://www.kidsnet.at/Indianer	 Karten	
4	Die indianischen <u>Schriftzeichen</u> : Überlegt zuerst was sie heißen könnten, danach kontrolliert euch.	Arbeitsblatt	
5	Die Bedeutung des <u>Büffels</u> : Schreibt rund um das Büffelbild auf, wozu ihn die Indianer verwendet haben	Arbeitsblatt	
6	Die <u>Entdeckung der Indianer</u> : Lest im Internet nach und füllt den Lückentext über Kolumbus aus. http://www.medienwerkstatt-online.de		
7	<u>Okamas Mutprobe</u> : Lest die Geschichte über das Indianermädchen und erklärt, wie sie zu ihrem Namen kam. Schreibt mindestens 50 Wörter.	Karten	
8	Die <u>Vernichtung durch Krieg</u> : Lest den Infotext	Karten	
9	<u>Film</u> : >Indianer und der wilde Westen<		
10	<u>Freiarbeit</u> : Schreibt auf, was ihr zusätzlich gemacht habt. <ul style="list-style-type: none"> • Computer- Indianer- Ausdruck über ein Thema • 		
<u>Beurteilung:</u>			