

Zahlenlernweg/Zahlenplan

Station 1: Dose / Zahl fühlen

Dose auf Unterlage ausleeren; Zahlkärtchen auflegen; die gleichen Dinge nach vorgegebenen Muster auflegen (2 tanzen immer miteinander) und verbalisieren (zwei Autos, zwei Schweine,...) Fühlzahl mit geschlossenen Augen nachspüren

Station 2: Regenbogenblatt

Zahl mit Farbstift mehrmals nachspüren;
Zahl in Zeile nachspüren u. selbständig schreiben; Mengenerfassungsübung

Station 3: Kreisblatt

Zahl nachspüren; Kreise in der Zahlenmenge mit gleicher Farbe anmalen; Richtige Schreibweise einüben

Dosen, Fühlzahlen

Blauer Ordner, Arbeitsblatt
Farbstift, Bleistift

Blauer Ordner, Arbeitsblatt
Farbstift, Bleistift

Station 4: blaues Heft

Zahl schreiben; Menge in Rahmen hineinzeichnen

Folgende mathematische Materialien werden während der Planarbeit angeboten (Smily-Spalte):

Spindelkasten

Zahlen mit Knöpfen

Ziffern und Chips

Perlenstangen

Blau Rote Stangen

Mathestöpsel






Seguin-Tafeln

Goldenes Perlenmaterial

Das Material wird langsam während des Schuljahres vor- und eingeführt. Die Kinder bekommen für diese Materialien verschiedene Arbeitsaufträge. Jedes Kind muss mit diesem Material arbeiten.

Mein Zahlenplan

Name: _____

					
0					
1					
2					
3					
4					
5					
6					
7					
8					
9					
10					

Mein 2. Rechenlernplan

Name: _____

Bekommen am: _____

Abgegeben am: _____

Zahlerlegungen

	Kugelskette 	Perlenstange 	Mathestöpsel 	Zahlenhäuser 	Kästchen zeichnen 	Smiley
1						
2						
3						
4						
5						
6						
7						
8						
9						
10						

Musterblatt 1
Musterblatt 2
Musterblatt 3
Musterblatt 4

