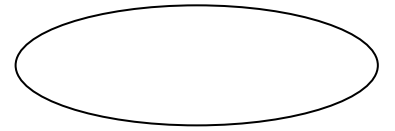


4 ANHANG

Kaleidoskoptag




ENERGIE

GELB	GRÜN	ROT	BLAU	ORANGE
Gruppenraum Aula OST	1b	1c	1ai	Aula
Erdöl	Wind	Holz	„let the SUN shine“	PC und Freiarbeit




FEHLER :

10



© Dandi Palmer '96

31



© Dandi Palmer '96

KALEIDOSKOPTAG

NATURKATASTROPHEN

TEIL 2

blau	rot	grün	gelb	orange
1a	1c	1b	Gruppenraum Aula Ost	Informatik- raum
Naturkatastrophen „am Teppich“	Tsunami „Im Kino“	Vulkan „kreativ“	Lawinen „weiße Gefahr“	Naturkatastrophen „interaktiv“



Freiwillige Zusatzaufgabe für ganz Schnelle:



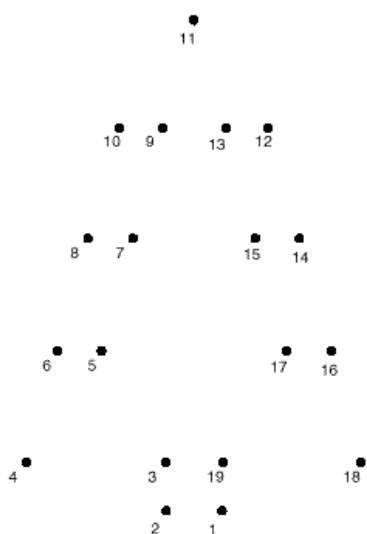
Male das Bild an!

Wie Weihnachten in anderen Ländern gefeiert wird



KALEILDOSKOPTAG

1a	1b	1c	Gruppenraum Aula	Aula
BLAU	ROT	ORANGE	GELB	GRÜN
Weihnachten in anderen Ländern	Weihnachten in anderen Ländern	„Kino“	Weihnachten in anderen Län- dern	Freiarbeit/ Laptops

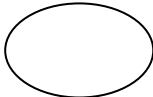
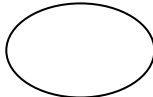
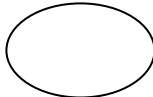
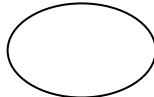
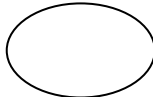


Lösung:


Stationenplan von 


LERNKALEIDOSKOPTAG

ÖSTERREICH

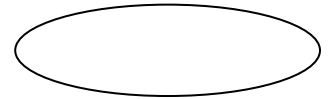
ROT Gruppenraum West	GRÜN Aula	BLAU 1a	ORANGE 1c	GELB Gruppenraum Ost
Sehenswürdigkeiten	Lernspiele	Berühmte Ös- terreicher	Kino	Kartenarbeit
				

Am heutigen Kaleidoskoptag

hat mit besonders gefallen: 

hat mir weniger gefallen: 





„WIR STARTEN“

BIOLOGIE - GEOGRAFIE - BILDNERISCHE ERZIEHUNG

Arbeit an den Lerninseln:

ROT	GELB	BLAU	ORANGE	GRÜN
Unsere Erde Gestalt der Erde Der Globus Verteilung von Land und Wasser	Von der Wirklichkeit zur Karte Wie ein Plan entsteht	Biologie -Teilbereiche (was alles dazu gehört) Gestaltung eines Deckblattes für die Mappe	Einführung Arbeit am PC und Laptop	Geografie Puzzles Bilder zuordnen
<i>Arbeitsblatt</i>	<i>Skizze</i>	<i>Deckblatt</i>	<i>PC - Arbeit</i>	<i>Praktische Arbeit, Notizen</i>
 U:.....	 U:.....	 U:.....	 U:.....	 U:.....
<i>WO ?</i> <i>1c</i>	<i>WO ?</i> <i>Im Freien</i> <i>-Treffpunkt Aula</i>	<i>WO ?</i> <i>1ai</i>	<i>WO ?</i> <i>Aula und Informatikraum</i>	<i>WO ?</i> <i>1b</i>

😊 Das hat mir an diesem ersten Kaleidoskoptag sehr gut gefallen:

.....

☹ Schwierigkeiten, hatte ich bei

.....

Ich war im „KINO“

LEHRER:

Name: _____



FILM




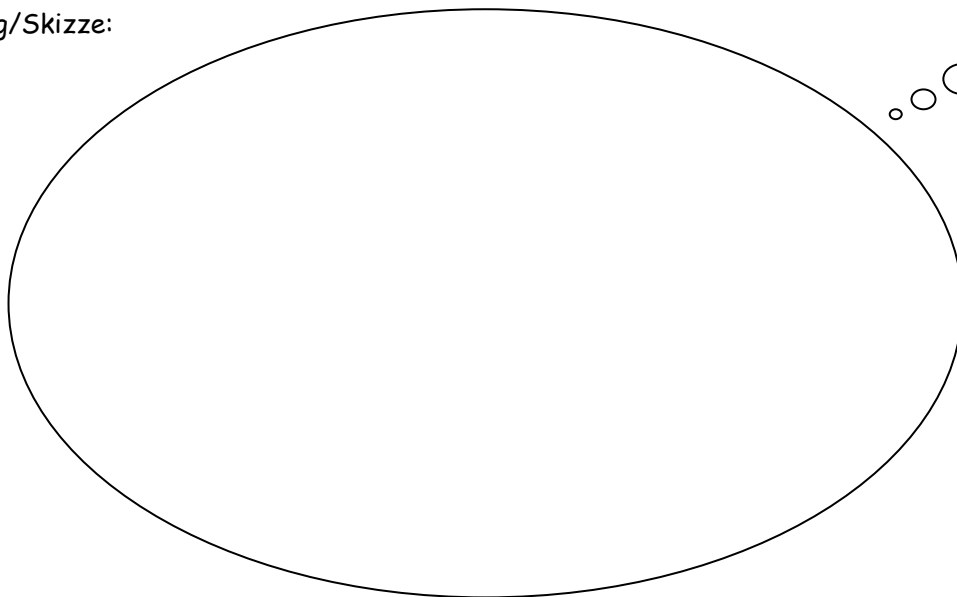
Datum : _____

Kaleidoskoptag - Thema: _____

FILMTITEL :

Schlüsselbegriffe (Notizen) :

Zeichnung/Skizze:



Meine Wertung : ☺☺☺ ☹ ☹ ☹

Kommentar: _____